

SC-H-I 说明书



北京赛德凯斯电子有限责任公司
地址:北京市昌平区松园路北3号楼
销售电话: 18518552883、010-89732010 传真: 010-89732010 邮件: setcas@126.com
售后电话: 18500193075
公司网址: www.setcas.com(国内业务) www.setcas.online(国际业务)

使命

打造高端国产设备

提供百分满意服务

宗旨

求实

求真




求是

求新

公司简介:

北京赛德凯斯电子有限责任公司是一家高新技术跨国企业，主要从事半导体设备，电子类产品的研发生产与销售。

公司在美国圣地亚哥设有分公司，在美国设有生产基地，负责全公司新产品的研发与批量产品在北美市场的生产，销售工作。

公司简介:	2
包装清单.....	4
 注意事项.....	5
 服务及维修.....	5
 意见反馈.....	5
产品特点.....	6
性能参数.....	6
操作流程.....	7
操作注意事项.....	8

包装清单

序号	名称	数量
1	烤胶机 SC-H-I	1 台
2	电源线	1 根
3	说明书	1 份
4	合格证	1 份
5	质保卡	1 份

注意事项

- 产品工作环境要求清洁、低湿（温度 0-40℃，湿度 < 85%）；
- 请佩戴专业护具，采用专业工具进行操作以免受伤；
- 禁止烘烤易燃易爆、有毒挥发性物体；
- 烤胶机工作过程温度较高，请勿触碰；
- 烤胶机自然冷却过程需较长时间，请勿触碰。
- 产品中接有高压电，维修前请断开电源；

服务及维修

- 可提供产品操作指导；
- 可提供远程技术支持（电话、传真、邮件）；
- 质保期一年；
- 支持现场或返厂维修。

意见反馈

欢迎您对我们公司及产品提出宝贵的意见和建议！

- 电话: 010-89732010;
- 传真: 010-89732010;
- 邮件: setcas@126.com。

产品特点

- 304 不锈钢机身设计，耐腐蚀；
- 按键设置期望温度，方便、准确；
- 设有温度加热运行指示灯；
- 设有电源开关指示灯。

性能参数

- 烤胶机加热功率：1500W，整机效率： $\geq 80\%$ ；
- 加热温度范围：室温-300℃，温度波动度： $\pm 0.5^\circ\text{C}$ ，温度均匀性： $\leq \pm 3\%$ ；
- 交流供电接口：AC220V、50Hz，单相；
- 外型尺寸：235mm（W）×250mm（D）×220mm（H）；
- 产品质量：7kg；
- 基片尺寸： $\leq \Phi 200\text{mm}$ 圆片及边长 $\leq 180\text{mm}$ 方片。

操作流程

操作板介绍



图 1 烤胶机操作板



图 2 温控器操作板

- **POWER:** 控制烤胶机的电源通、断；
- **Heating:** 指示烤胶机是否处于加热状态，灯亮时加热，灯灭时不加热。
- **温控器**

1、按钮

- 1.1 系统设置:** 出厂前已调试好，仅限本公司技术人员操作，请勿自行设置；
- 1.2 温度设置:** 可通过调节上、下箭头按钮来设置期望的工作温度。

2、温度显示

- 2.1 当前温度 (°C):** 显示烤胶机的当前工作温度；
- 2.2 设定温度 (°C):** 设定烤胶机的期望工作温度，范围：0-300°C；

烤胶流程说明

- 1、**接通电源**：连接烤胶机电源线，按下 **POWER** 按钮，操作板上的显示屏亮起，电源接通；
- 2、**设置温度**：通过调节温控器上的上、下按钮可设置期望的加热温度，设定温度显示数字停止闪烁，设定完成，加热指示灯亮起，开始加热；
- 3、**放片**：当设备达到期望温度后，可借助相应的工具完成放片操作；
- 4、**取片**：在基片烘烤达到预期效果后，可借助相应的工具完成取片操作；
- 5、**结束加热**：弹起 **POWER** 按钮，电源切断，加热终止。或者将设定温度设置低于室温即可。

操作注意事项

- 1、拆箱后，首次使用前应轻晃设备，查看设备有无异响、零件是否松动脱落。
- 2、使用时正确连接电源插头，务必确保所供电源可靠接地。
- 3、机器水平放置在通风干燥的地方，避免电路受潮影响使用。

日期	版本	更新内容
01-15-2019	V2.0	更新国内版本错误等